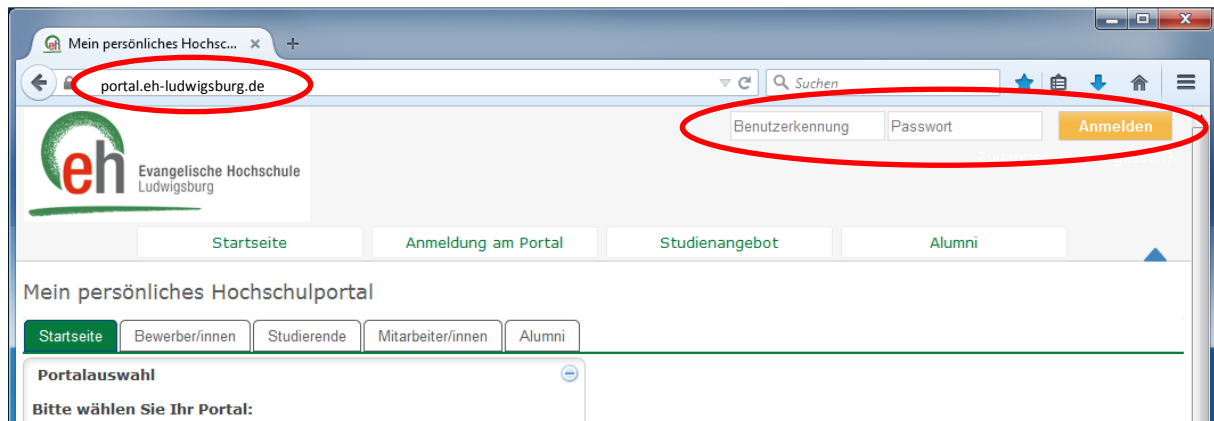


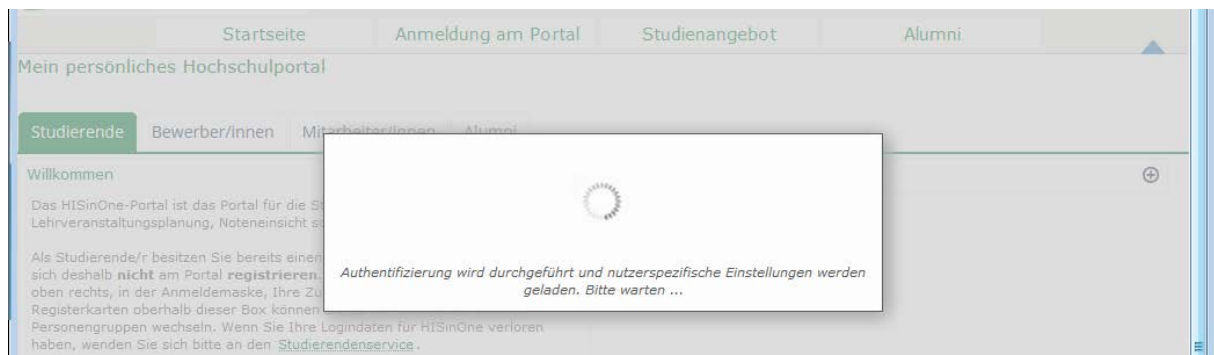
## Anleitung Online-Leistungseinsicht: Notenspiegel

Diese Anleitung erläutert die Online-Leistungseinsicht über das Portal der Evangelischen Hochschule Ludwigsburg.

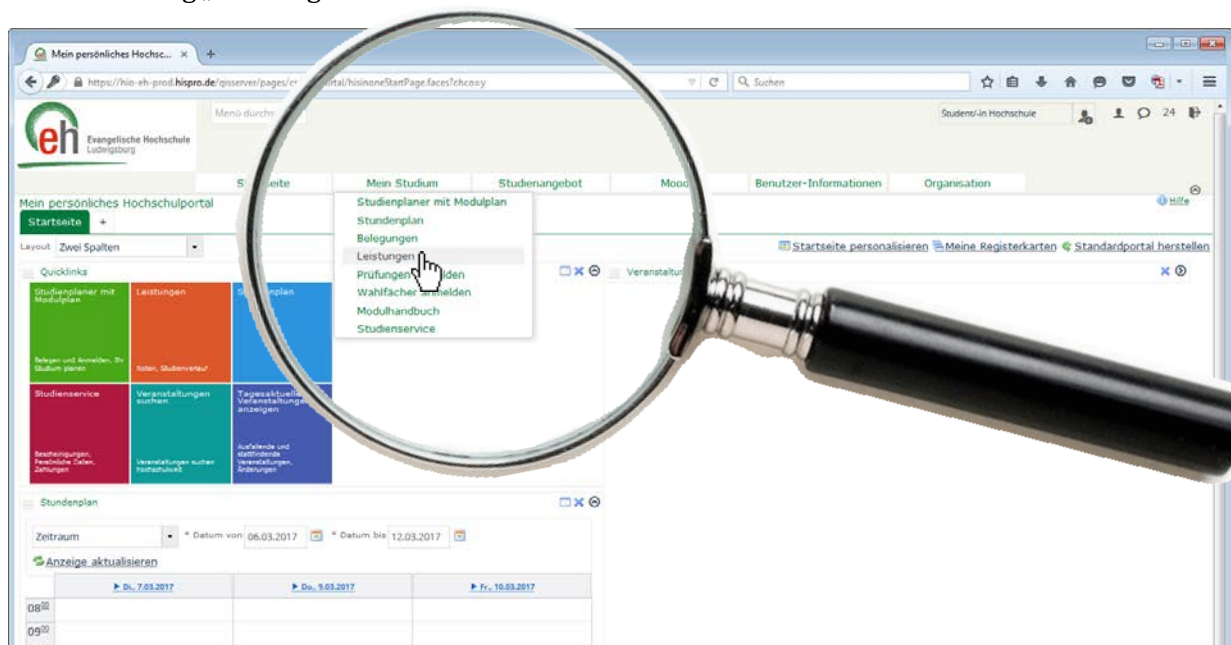
1. Gehen Sie dazu auf die Internetseite [www.portal.eh-ludwigsburg.de](http://www.portal.eh-ludwigsburg.de)
2. Geben Sie oben rechts auf der Seite Ihre Benutzerkennung und Ihr Passwort für HISinOne ein.



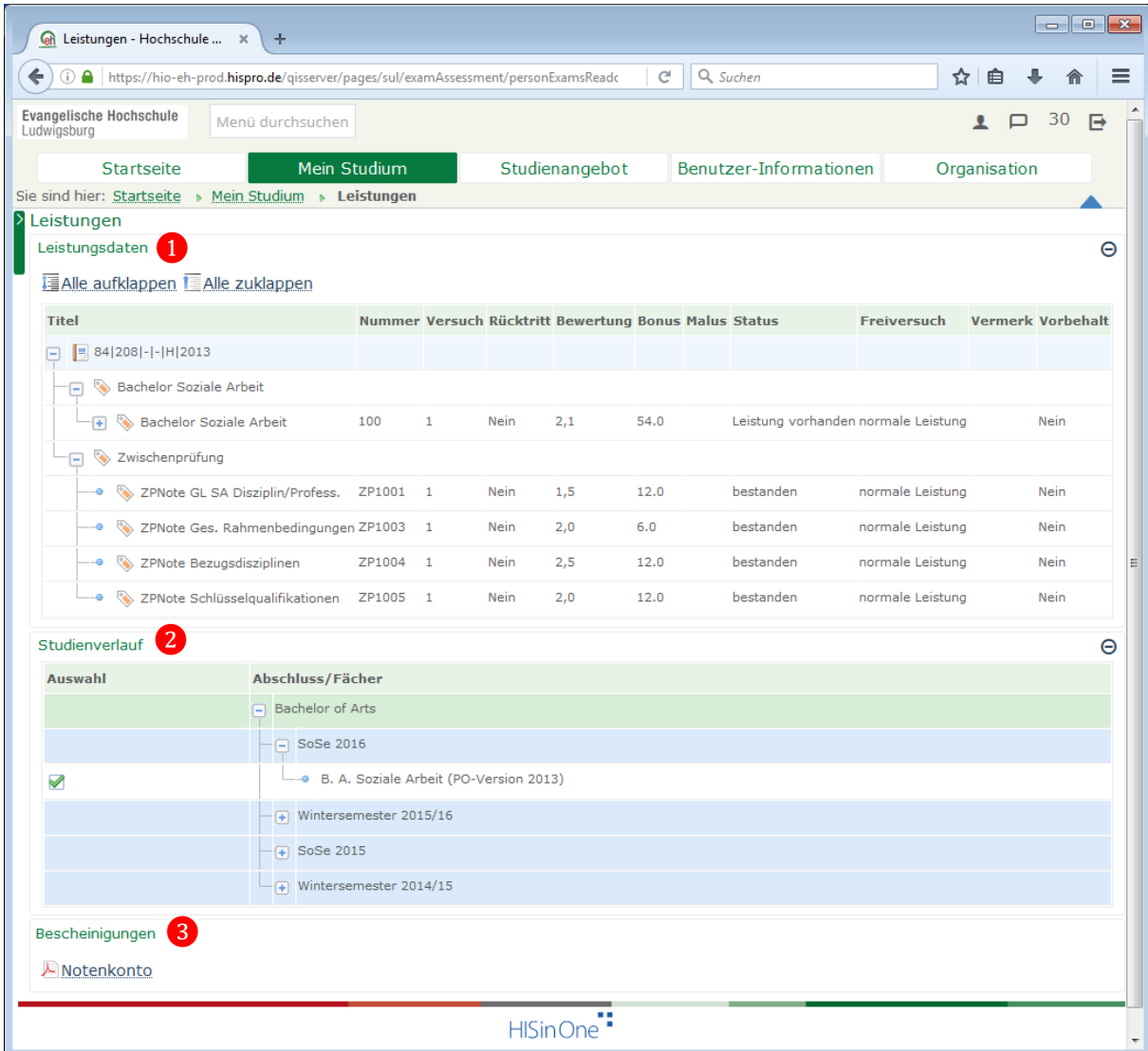
3. Loggen Sie sich ein, indem Sie auf „Anmelden“ klicken.



4. Zeigen Sie auf die Registerkarte „Mein Studium“ und klicken Sie dann auf den Menü-Eintrag „Leistungen“



5. Es erscheinen Ihre Leistungsdaten in der Übersicht, die für Ihren aktuellen Studiengang bzw. Ihre Studien- und Prüfungsordnung eingerichtet ist:



Leistungsdaten **1**

Alle aufklappen Alle zuklappen

Titel	Nummer	Versuch	Rücktritt	Bewertung	Bonus	Malus	Status	Freiversuch	Vermerk	Vorbehalt
84 208 - H 2013										
Bachelor Soziale Arbeit										
Bachelor Soziale Arbeit	100	1	Nein	2,1		54.0	Leistung vorhanden	normale Leistung		Nein
Zwischenprüfung										
ZPNote GL SA Disziplin/Profess.	ZP1001	1	Nein	1,5		12.0	bestanden	normale Leistung		Nein
ZPNote Ges. Rahmenbedingungen	ZP1003	1	Nein	2,0		6.0	bestanden	normale Leistung		Nein
ZPNote Bezugsdisziplinen	ZP1004	1	Nein	2,5		12.0	bestanden	normale Leistung		Nein
ZPNote Schlüsselqualifikationen	ZP1005	1	Nein	2,0		12.0	bestanden	normale Leistung		Nein

Studienverlauf **2**

Auswahl	Abschluss/Fächer
<input type="checkbox"/>	Bachelor of Arts
<input type="checkbox"/>	SoSe 2016
<input checked="" type="checkbox"/>	B. A. Soziale Arbeit (PO-Version 2013)
<input type="checkbox"/>	Wintersemester 2015/16
<input type="checkbox"/>	SoSe 2015
<input type="checkbox"/>	Wintersemester 2014/15


Bescheinigungen **3**

[Notenkonto](#)

6. Standardmäßig ist im Bereich „Studienverlauf“ **2** der aktuelle Studiengang ausgewählt. Sollten Sie sich Leistungen aus einem anderen, ehemals von Ihnen studierten Studiengang anzeigen lassen, klappen Sie hier ein vergangenes Semester aus und wählen darin das entsprechende Fach.

**PDF-Dateien unter 'Bescheinigungen' **3** werden für die von Ihnen gewählten Studiengänge erzeugt. Die Anzeige unter 'Leistungsdaten' ist davon nicht betroffen. Dort werden Ihnen nur die Leistungen des aktuellen Studiums angezeigt!**

7. Klicken Sie auf „Notenkonto“, um sich ihre Leistungsdaten des gewählten Studiengangs in einer PDF-Datei anzeigen zu lassen.



Bescheinigungen

[Notenkonto](#)



8. Klicken Sie nun auf „Alle aufklappen“, um unterhalb dieser Schaltfläche alle Module und enthaltenen Leistungen in der sog. „Baumansicht“ zu sehen, die für Sie in dem aktuellen Studium an der EH bereits eingegeben sind.

Titel	Nummer	Versuch	Rücktritt	Bewertung	Bonus	Malus	Status	Freiversuch	Vermerk	Vorbehalt
Bachelor Soziale Arbeit	100	1	Nein	2,1	54.0		Leistung vorhanden	normale Leistung		Nein
Wissenschaftliches Arbeiten	SOA-2013-101 1		Nein	6.0			bestanden	normale Leistung		Nein
Wissenschaftliches Arbeiten	P001_101	1	Nein	6.0			bestanden	normale Leistung		Nein
Theorie und Methoden der Beratung	SOA-2013-102 1		Nein	6.0			bestanden	normale Leistung		Nein
Theorie und Methoden der Beratung	P002_102	1	Nein	6.0			bestanden	normale Leistung		Nein
GL SA Disziplin/Profess.	1001	1	Nein	1,5	12.0		bestanden	normale Leistung		Nein
Ethische und theologische Perspektiven	SOA-2013-103 1		Nein	2,0	6.0		bestanden	normale Leistung		Nein
Ethische und theologische Perspektiven	P003_103	1	Nein	2,0	6.0		bestanden	normale Leistung		Nein
Einführung in Soziale Arbeit als Profession und Disziplin	SOA-2013-105 1		Nein	1,0	6.0		bestanden	normale Leistung		Nein
Einführung in die soziale Arbeit	P005_105	1	Nein	1,0	6.0		bestanden	normale Leistung		Nein
Ges. Rahmenbedingungen	1003	1	Nein	2,0	6.0		Leistung vorhanden	normale Leistung		Nein
Inklusion und Exklusion	SOA-2013-206 1		Nein	2,0	6.0		bestanden	normale Leistung		Nein
Inklusion u. Exklusion	P007_206	1	Nein	2,0	6.0		bestanden	normale Leistung		Nein
Bezugsdisziplinen	1004	1	Nein	2,5	12.0		Leistung vorhanden	normale Leistung		Nein
Entwicklung und Sozialisation	SOA-2013-207 1		Nein	1,3	6.0		bestanden	normale Leistung		Nein
Entwicklung und Sozialisation	P008_207	1	Nein	1,3	6.0		bestanden	normale Leistung		Nein

9. Ganz oben sehen Sie das Gesamtkonto ihres aktuellen Studiengangs. Aus allen Leistungen zusammen wird dieses Gesamtkonto (1) erzeugt, in dem Sie Ihren aktuellen Notenschnitt (2) und die bisher insgesamt erbrachten Credit Points (3) ablesen können. „Unterhalb“ dieses Gesamtkontos gibt es verschiedene Konten (z.B. „Ges. Rahmenbedingungen“ oder „Bezugsdisziplinen“), in denen die einzelnen Module und Leistungen strukturiert sind.

10. Neben dem Titel sehen Sie in dieser Darstellung auch Typ, Nummer, Semester (der Erfassung dieser Leistung), der Versuch, die Bewertung und den Bonus (CP). Die einzelne Note wird als sogenannte „Bewertung“ aus der Zeile der Prüfung in das Modul übernommen und aus den Modulen das jeweilige Konto berechnet.

Titel	Nummer	Versuch	Rücktritt	Bewertung	Bonus	Malus	Status
GL SA Disziplin/Profess.	1001	1	Nein	1,5	12.0		bestanden
Ethische und theologische Perspektiven	SOA-2013-103 1		Nein	2,0	6.0		bestanden
Ethische und theologische Perspektiven	P003_103	1	Nein	2,0	6.0		bestanden

## Wichtige Hinweise

Damit Sie Ihre Leistungen im HISinOne-Portal einsehen können, erfordert es zuvor der Eingabe dieser Leistungsdaten durch das Prüfungsamt. Geben Sie deshalb den Lehrenden der EH zur Korrektur und Weitergabe der Ergebnisse und dem Prüfungsamt zur Eingabe eine reelle zeitliche Chance, diesem Service nachzukommen – und versuchen Sie nicht Ihre Leistungen bereits unmittelbar nach Erbringung online abzurufen.

Falls Sie trotz unserer sorgfältigen Vorarbeiten absolut nicht wissen, wo Sie nach einer von Ihnen im System vermissten Leistung suchen sollen, empfehlen wir Ihnen einen Blick in Ihre einschlägige Studien- und Prüfungsordnung (insbesondere am Ende, im Tabellen-Teil. Dort finden Sie eine Tabelle, welche die Module den Semestern zuordnet wie auch eine Tabelle, die die Module unter Angabe der Prüfungsleistungen Ihren Studienbereichen zuordnet) und/oder Ihr Modulhandbuch. Beide Dokumente stehen auf der Homepage der Hochschule zum Download für Sie bereit („Studium“ > „Prüfungsamt“ > „Download StuPOs“ bzw. Quicklinks „Modulhandbücher“).

Falls Sie Ihre LogIn-Daten für das HisInOne-Portal der Hochschule vergessen haben sollten, dann kontaktieren Sie bitte das E-Learning-Team.

Notieren Sie sich bitte Ihre Zugangsdaten sorgfältig, da Sie davon ausgehen müssen, dass Ihre Passwortanfragen nicht innerhalb von wenigen Minuten bearbeitet werden können.