

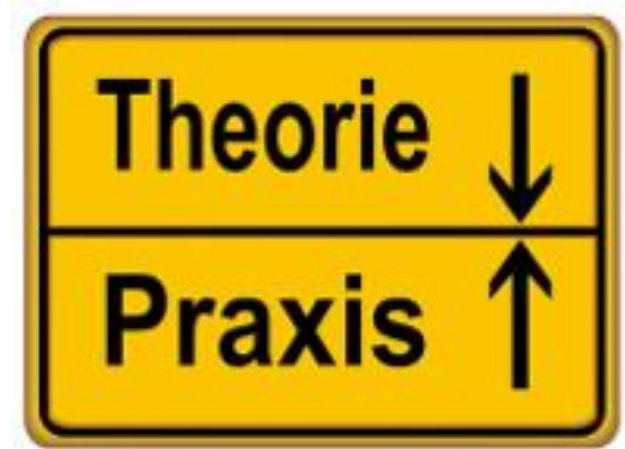
# **Einführung in das Projektstudium der 3. und 4. Semester (Module 11 + 15)**

Prof. Dr. Elke Schierer  
e.schierer@eh-ludwigsburg.de

Prof. Dr. Johanna Possinger  
j.possinger@eh-ludwigsburg.de

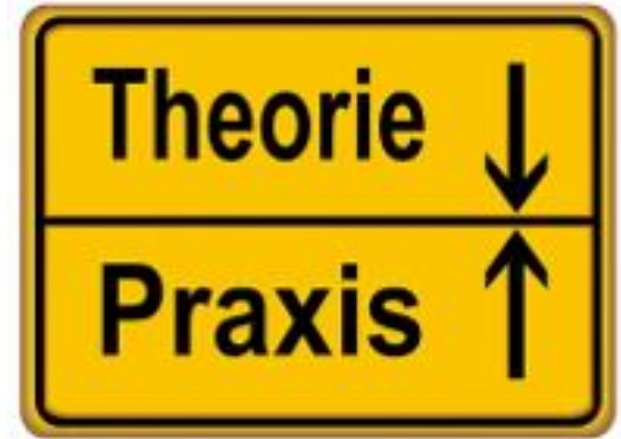
## Ziele des Projektstudiums:

- **Theorie-Praxis-Verzahnung**
- **Sammeln von eigenen Praxiserfahrungen**
- **Entwicklung eines „forschenden Blicks“ für „forschendes Lernen“**
- **Sammeln von eigenen Forschungserfahrungen**



## Weitere Ziele des Projektstudiums:

- **Eigene (Forschungs-) Projekte in der Praxis konzipieren und umsetzen**
- **Erfahrungen im Projektmanagement sammeln**
- **Kollegiale Beratung in der Gruppe erlernen**
- **Präsentieren von Projektergebnissen**
- **Theorie und Praxis im Projektbericht verzahnen**



# Wie sieht das Projektstudium aus?

Präsentationstag

Projektbericht

Projektbegleitseminar (PBS) 3 SWS

Theorie-Praxis-  
Seminar  
2 SWS

Ihr Projekt  
(150 Stunden)

## 2 verschiedene PBS-Formen:

### Projektentwicklung

- Verortung in einer Praxisstelle
- Entwicklung, Umsetzung und Auswertung eines eigenen Praxisprojektes in der Praxisstelle

### Praxisforschung

- Keine Verortung in einer Praxisstelle
- Entwicklung, Umsetzung und Auswertung eines vorgegebenen Forschungsthemas im Seminar

## 2 verschiedene PBS-Formen:

### Projektentwicklung

- Verortung in einer Praxisstelle
- Entwicklung, Umsetzung und Auswertung eines eigenen Praxisprojektes in der Praxisstelle

### Praxisforschung

- Keine Verortung in einer Praxisstelle
- Entwicklung, Umsetzung und Auswertung eines vorgegebenen Forschungsthemas im Seminar

- **Kennenlernen der Praxis in einer selbstgewählten Praxisstelle der Sozialen Arbeit**
- **Entwicklung und Umsetzung eines eigenen Projektes in Absprache mit der Praxisstelle**
  - Entwicklung einer eigenen Forschungsfrage
  - Eigenständige Konzeption und Durchführung eines Projektes zur Beantwortung Ihrer Frage
  - Auswertung des Projektes mit der Praxisstelle
- **Begleitung Ihres Einzel-Projektes im Seminar**

# 1. Projektentwicklung

- **Für Ihr Projekt in der Praxis stehen Ihnen 150 Stunden zur Verfügung, d.h. 10 Stunden pro Woche**
- **Vorgesehen sind ca. 7 Stunden in der Praxis und ca. 3 Stunden Vor- und Nachbereitungszeit**
- **Praxisstelle muss am Ende 150 Stunden bestätigen**
- **Tätigkeitsnachweis wird mit Projektbericht eingereicht**



## Einige Beispiele:

- **Entwicklung eines Lernkonzepts für geflüchtete Kinder zum Thema Mülltrennung**
- **Erlebnispädagogische Konzepte mit Jugendlichen in der Schulsozialarbeit**
- **Boxtraining als Empowerment für Mädchen und Jungen**
- **Kunstprojekt mit Straffälligen**
- **Filmprojekt zum Jubiläum einer Einrichtung**
- **Untersuchung des „heißen Stuhls“ zur Behandlung von Gewalttätern**
- **Entwicklung eines Angebots für integratives Schwimmen**
- **Biografiearbeit mit Demenzerkrankten im Altenheim**

## Voraussetzungen:

- **Eigenständige Suche nach einer Praxisstelle in der Sozialen Arbeit**
  - Anregungen im Praxisamt
  - Erfahrungen anderer Studierender
- **Projektbeginn: September/Oktober bzw. März/April**
- **Anmeldung beim passenden Seminar bis Ende der Vorlesungszeit**
- **Entwicklung von Projektthema, -fragestellung und Projektplan mit Praxisstelle und Seminar**

## Wichtig: Voraussetzung für die Anerkennung Projekt in Praxisstelle:

### 1. Vertrag mit der Praxisstelle zu Beginn der Tätigkeit

- Muss bis 4 Wo. nach Beginn an Ihre Dozierenden gegeben werden + zusätzlich in den Projektbericht!

### 2. Tätigkeitsnachweis über 150 Stunden am Ende

→ Beides ist einzureichen mit dem Projektbericht!

## 2 verschiedene PBS-Formen:

### Projektentwicklung

- Verortung in einer Praxisstelle
- Entwicklung, Umsetzung und Auswertung eines eigenen Praxisprojektes in der Praxisstelle

### Praxisforschung

- Keine Verortung in einer Praxisstelle
- Entwicklung, Umsetzung und Auswertung eines vorgegebenen Forschungsthemas im Seminar

# 2. Praxisforschung

- **Vertiefung von Forschungskennntnissen im Rahmen des PBS**
- **Konzeption, Durchführung und Auswertung eines Forschungsprojektes gemeinsam mit Ihrem Seminar**
- **Rahmenthema der Forschung ist vorgegeben**
- **Forschung in kleinen Teams**
- **Setzen eigener Forschungsschwerpunkte**
- **Suche nach einer Praxisstelle entfällt**
- **Workload = 10 Stunden pro Woche!**

## Einige Beispiele:

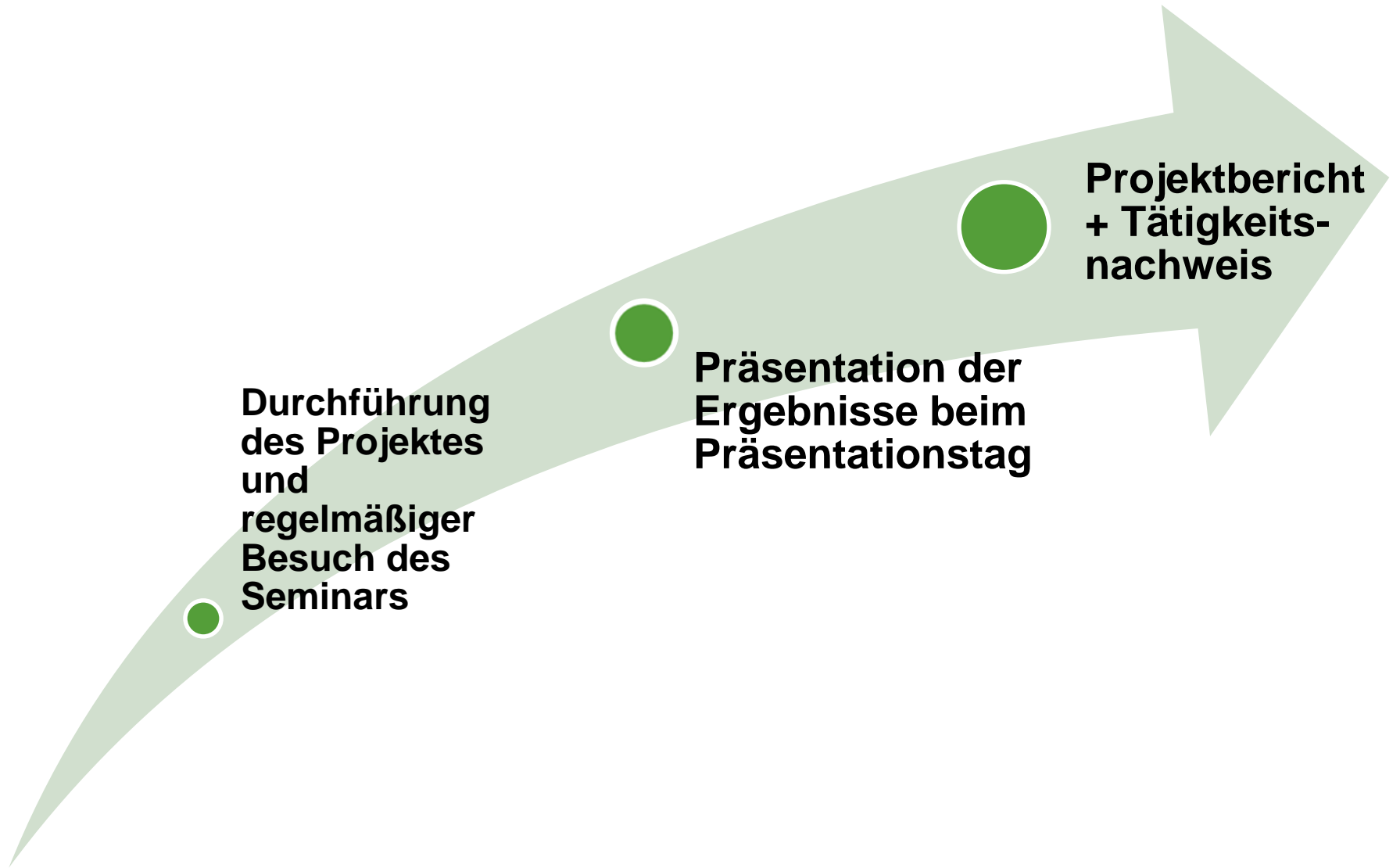
- **Forschung im Rahmen der Studierendenbefragung an der EH**
- **Befragung von Klient\*innen einer Sozialen Einrichtung zur Zufriedenheit mit den Angeboten**
- **Gruppendiskussionen mit Jugendlichen zum Umgang mit Sozialen Medien**
- **Teilnehmende Beobachtung in Kitas zu Partizipationsprozessen von Kindern**
- **Befragung von Führungskräften und Beschäftigten zur Familienfreundlichkeit eines Trägers**

# 2. Praxisforschung

## Voraussetzungen:

- **Interesse am Forschungsthema, Spaß am Forschen im Team**
- **Anmeldung zum passenden Praxisforschungsseminar**
- **Im Seminar und den Begleitangeboten:**
  - Entwicklung von Forschungsfragestellungen
  - Entwicklung des methodischen Designs
  - Erlernen des erforderlichen Methodenkenntnisse
- **Durchführung von Befragung und Auswertung einzeln bzw. im Team**

# Prüfungsleistung beider Angebote





**Was passiert, wenn Sie den Präsentationstag verpassen? Dann gilt *verpflichtend* für alle:**

- **Erstellen Sie mit dem Smartphone einen kurzen Videoclip (3-5 Min.) über Ihr Projekt**
- **Beenden Sie ihren Clip mit Tipps für jüngere Studierende**
- **Laden Sie diesen innerhalb von 4 Wochen nach dem Projektpräsentationstag im PBS-Moodleraum hoch**
- **Clips werden nach einem Semester gelöscht**

- **Ihre Note für das Modul ergibt sich vor allem aus dem Projektbericht (12-15 Seiten)**
- **Zusammen mit dem Projektbericht müssen Sie Ihren von der Praxisstelle unterschriebenen Tätigkeitsnachweis und eine Kopie/Scan des Praxisvertrags bei Ihren Dozierenden abgeben**
- 150 Stunden Projektzeit (inklusive Vor- und Nachbereitung)

# Wie funktioniert die Anmeldung?

- **Ab sofort Suche nach einer Praxisstelle**
- **Ausschreibung der Seminarangebote im Mai/November in Moodle**
- **Chattermin in Moodle mit den Dozierenden zur Klärung von Fragen**
- **Rücksprache mit Dozierenden ob Aufnahme in Kurs möglich ist (max. 12 TN)**
- **Einschreibung dann zu üblichen Belegungszeiten in HisInOne**
- **Für Projektentwicklung:  
Praxisverträge im Praxisamt**



- 1. Kontaktaufnahme mit PBS-Dozierenden für Aufnahme in den Kurs**
  - Dozierende\_r setzt Sie auf seine/ihre Liste
- 2. Nur bei Projektentwicklung: Praxisvertrag aus Praxisamt ausfüllen und an PBS-DozentIn weitergeben**
- 3. Anmeldung für den Kurs in HIS zu den üblichen HIS-Belegungszeiträumen**



**Alles, was Sie für das Projektstudium benötigen, finden Sie ab sofort im PBS-Moodleraum:**

[Studiengangübergreifende Kursräume / ►](#)  
[Projektstudium \(PBS\) I und II](#)

**Das Passwort lautet:**

**Praxiserfahrung**

# Bitte beachten Sie:

**Wenn Sie Fragen zum PBS haben:**

**Bitte wenden Sie sich direkt an die jeweiligen *PBS-Dozierenden* oder an Frau Schierer und Frau Possinger!**

**Absprachen mit anderen Dozierenden, die nicht selbst im PBS lehren, haben für die Anrechnung Ihrer Leistungen sonst keine Gültigkeit.**